

カンガルー Connect™ ポンプ

トラブルシューティングガイド



注意アラーム

バッグが空です




LED表示灯：黄色に点滅

バッグが空です画面は、バッグが空になり経腸栄養剤を投与できなくなると表示されます。

必要に応じて充填してください。

バッグに栄養剤が残っている場合は、ポンプセットの気泡を解消し、ポンプセットを再装着してください。

ローターエラー



LED表示灯：黄色に点滅

ローターエラー画面は、ポンプがローターの回転に異常な抵抗値を検出した場合に表示されます。ローターに栄養剤等がないか確認してください。

患者側チューブ閉塞

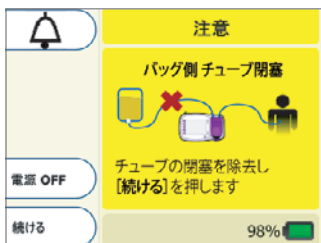


LED表示灯：黄色に点滅

患者側チューブ閉塞画面は、ポンプと患者間のポンプセットが詰まり、栄養剤が投与できなくなったときに表示されます。

ポンプセットの閉塞を解消してください。

バッグ側チューブ閉塞

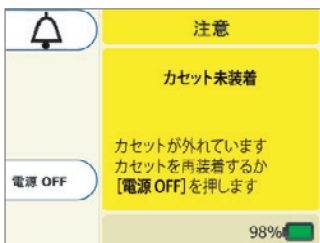


LED表示灯：黄色に点滅

バッグ側チューブ閉塞画面は投与バッグとポンプの間に閉塞やポンプセットのねじれがある場合に表示されます。

バッグとポンプ間のポンプセットの閉塞やねじれを解消してください。

カセット未装着



LED表示灯：黄色に点滅

カセット未装着画面は、カセットが投与セットの装着部に適切に装着されていない場合に表示されます。カセットを正しい位置に再装着してください。

カセットエラー



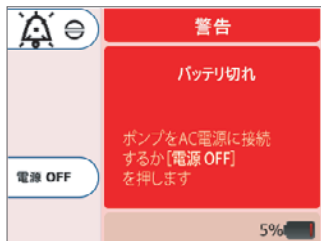
LED表示灯：黄色に点滅

カセットエラー画面は、投与中またはプライミング時に、ローターの作動に異常を検出した場合に表示されます。

投与セットに損傷がないことを確認してから、カセットを再装着します。

警告アラーム

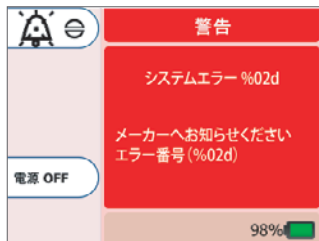
バッテリー切れ



LED表示灯：赤色に点滅

バッテリー量低下画面がしばらく表示された際に応答がないと、ポンプが**バッテリー切れアラーム**画面に切り替わります。電源プラグを確認し、充電を行ってください。

システムエラー

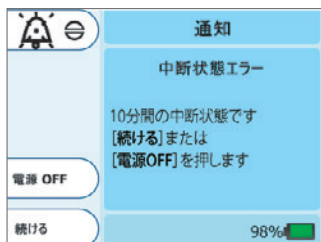


LED表示灯：赤色に点滅

システムエラー画面が表示されたら、参照用のエラー番号が画面に表示されます。このエラー番号を臨床工学技士や弊社カスタマーサポートセンターにお知らせください。

通知アラーム

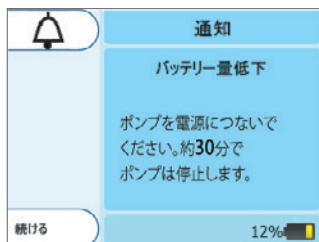
中断状態エラー



LED表示灯：黄色に点灯

ポンプへの入力が10分以上行われないと、**中断状態エラー**画面が表示されます。

バッテリー量低下



LED表示灯：黄色に点灯

バッテリーの充電が必要になると、この画面が表示されます。電源プラグを確認し、充電を行ってください。

詳細な操作方法については
取扱説明書をご参照ください。



お問い合わせ先
カーディナルヘルス株式会社
Tel:0120-917-205

