




Argyle™ Fukuroi デニス™ コロレクタル チューブ

スムーズかつ
清潔な処置が可能な
経肛門的イレウス管

挿入性と排液性が大腸がんイレウスの解除を シンプルにします。



適用

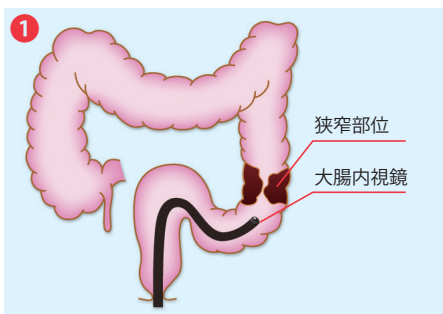
本製品は大腸がんイレウス症例に対して、
経肛門的に「挿入し、腸内の減圧、大腸内洗浄、薬剤の注入等」を行うことを目的とします。

注意 本製品を使用される場合は、必ず内視鏡直視下及びX線透視下の併用で製品の行方を確認しながら手技を進めてください。

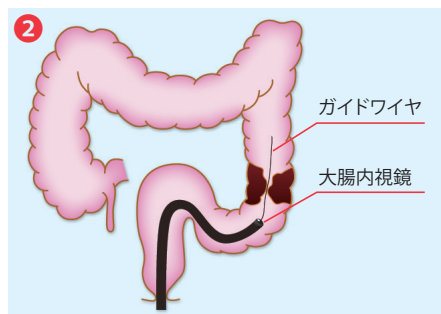
使用方法

ご準備していただくもの

大腸内視鏡：全長が170cmまでの内視鏡をご使用ください。滅菌蒸留水：バルーン注入用に約30mL用意します。



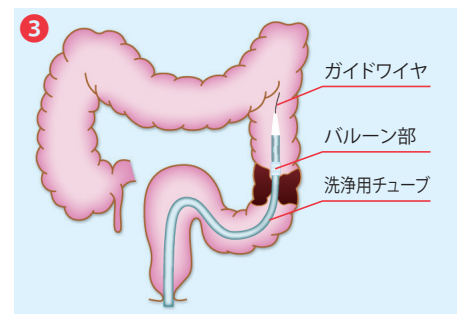
大腸内視鏡を大腸内狭窄部手前まで挿入します。



内視鏡鉗子孔にガイドワイヤを挿入し、狭窄部位を越えさせます。

注意

無理をするとガイドワイヤ先端で腸管を穿孔する危険性があります。製品操作は無理をしないで慎重にお取り扱いをお願いします。



大腸内視鏡を抜去した後、ガイドワイヤに沿って洗淨用チューブを挿入します。
バルーン部が狭窄部位を越えるまで挿入してください。

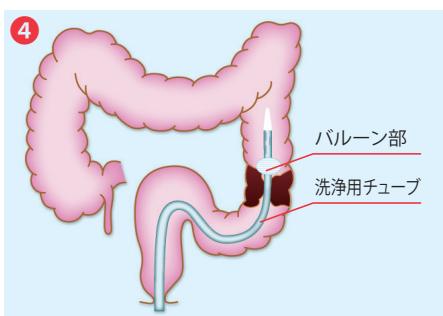
注意

本製品には拡張用ダイレーターはセットされていません。挿入困難の時は、用手圧迫等の併用をお奨めします。



**ご使用の際は
必ず添付文書
をお読みください。**

経肛門的イレウス管の挿入留置後において、腸管穿孔の発生報告があります。本品の留置後においても、腸管穿孔等の発生には注意して管理し、適宜、X線撮影等により、腸管の状態や留置の状況をご確認してください。



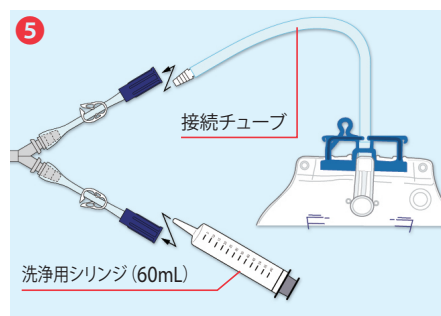
透視下にてバルーンに滅菌蒸留水を適量(30mL程度)注入します。その後ガイドワイヤを抜去します。

禁止

バルーン注入液として、生理食塩水・造影剤などの結晶化の可能性がある薬液を使用しないでください。バルブ不良や詰まりの原因となります。また空気のみ注入はバルブの脱気を早めます。

注意

バルーン注入は必ず透視下にて確認しながら行ってください。



洗浄用チューブの接続端の一方に排液バッグを接続し、もう一方に洗浄用シリンジ(60mL)を接続します。シャットオフクランプを操作して、洗浄液の注入及び排液を行います。洗浄液には微温湯(500mL程度)を使用してください。

禁止

洗浄時の吸引圧で、カテーテル側孔に腸管が吸い込まれ、腸管が壊死する可能性がありますので、吸引は慎重に行ってください。チューブは2週間以内の使用とし、抜去時はバルーン内の蒸留水を完全に抜いてから行ってください。

デニス™ コロレクタル チューブ

キット内容

名称	外径	長さ (cm)	備考
① 洗浄用チューブ	7.3mm (22Fr.)	145	—
② ガイドワイヤ	最大外径 1.40mm(0.055")	350	テフロンコート
③ 排液バッグ	—	—	2000mL
④ 60mLシリンジ	—	—	洗浄用
⑤ 20mLシリンジ	—	—	バルーン拡張用



カタログ番号	チューブ		側孔数	デプスマーク (cm)	ガイドワイヤ		シリンジ		排液バッグ
	外径 (mm)	長さ (cm)			最大外径 (mm /インチ)	長さ (cm)	容量 (mL)	本数 (本)	容量 (mL)
3580-22CG	7.3 (22Fr.)	145	6	45,55,65,75	1.40/0.055	350	20,60	各1	2,000

包装：1セット／1箱 1セット毎滅菌済

再使用禁止

製品規格

一般的名称 : 腸管減圧用チューブ
 販売名 : デニス コロレクタル チューブ
 医療機器認証番号 : 225AABZX00078000
 クラス分類 : II 管理医療機器



cardinalhealth.jp



お問い合わせ先
 カーディナルヘルス株式会社
 TEL 0120-917-205