



# Add Helpful To Surgery

**Devon™ OR 製品カタログ**





## Devon™

- Form Block Needle Counters Magnetic & Form Strip Needle Counters  
• セーフティ・カウンター™
- Surgical Markers  
• スキンマーカー
- Hands-Free-Transfer Magnetic Drapes  
• マグネット ドレープ
- Bag-It™ Sponge Counting System  
• ガーゼカウンターシステム





## デボン™ セーフティ・カウンター™



ニードルカウンティングシステムは、磁気性のもの、接着性のフォームストリップ及びフォームブロックがあります。

多機能の追加として、一部のシステムではフォーム表面と磁気表面が併用出来る仕様もあります。

- 番号付きまたは番号なしの表面を選択でき、カウンティングが早く簡単です。
- 半分に切り離して、2つの別々の面をそれぞれ使用する事も可能です。
- フォームブロックは裏面の固定テープでどのような表面でもしっかり固定されます。また、外蓋容器についている固定テープでも、指定の場所に固定出来ます。
- ブレード除去システムで、素早く簡単に外科用メスを取り外し、磁気で保持出来ます。
- BoxLocks によってしっかりと閉じることが出来ます。
- セーフティ・カウンターは10～100本までの針をカウント出来ます。
- ユーロピアンブレードガードIIシステムでは、複数サイズのメス刃を除去出来ます。2つのタイプの刃先が除去出来るよう、設計されています。



### 刃先の取り外し方法

1. 切開時の要領で、メスの刃先を下に向けて柄を握ります。
2. 刃先を取り外し口に差し込み、それ以上進まなくなるまで十分に挿入します。（「カチッ」というかすかな音が聞こえたら、完全に挿入されています）

■ ユーロピアンブレードガードIIの使用時のみ：刃先に合った取り外し口を選んでください。

3. 柄を握ったまま、真っ直ぐに引き戻します。
4. 取り外した刃先を柄の先でケース内のニードルカウンター面の位置に移します。刃先は必ずニードルカウンターの中に平らに寝かせ、ケースのふたが確実に閉じるようにしてください。

■ BoxLocks閉鎖ロックが付属している場合：

5. 黄色のBoxLocks を両方とも前方（ケースの先端の方向）に滑らせ、位置決め「カチッ」という音が聞こえるまで進めます。
6. 再度の計数を要する場合は、元の方向に滑らせて戻してください。
7. 各施設の規定に従って廃棄してください。

# ニードル カウンティング システム

## エコノミータイプ

カタログ番号	31142196D
規 格	両側マグネット
カウント/最大収容	20/20
出 荷	8箱/ケース
包 装 単 位	21個/箱



## ユーロピアン・ブレードガード II

カタログ番号	31142378D
規 格	フォームブロックと 両側マグネット
カウント/最大収容	50/50
出 荷	8箱/ケース
包 装 単 位	12個/箱



## デラックスタイプ

カタログ番号	31142295D
規 格	片側フォームストリップと 片側マグネット
カウント/最大収容	15/30
出 荷	8箱/ケース
包 装 単 位	12個/箱




カタログ番号	31142352D
規 格	フォームブロックと 両側マグネット
カウント/最大収容	100/100
出 荷	8箱/ケース
包 装 単 位	8個/箱



## スタンダードタイプ

カタログ番号	31142212D
規 格	片側フォームストリップ
カウント/最大収容	15/15
出 荷	8箱/ケース
包 装 単 位	12個/箱



カタログ番号	31142170D
規 格	片側フォームストリップと 片側マグネット
カウント/最大収容	15/30
出 荷	8箱/ケース
包 装 単 位	12個/箱



カタログ番号	31142303D
規 格	両側フォームストリップ
カウント/最大収容	30/30
出 荷	8箱/ケース
包 装 単 位	12個/箱



カタログ番号	31142204D
規 格	両側フォームストリップ
カウント/最大収容	60/60
出 荷	8箱/ケース
包 装 単 位	8個/箱



### 注意事項

1. 本品は滅菌済みとなっておりますので、使用直前まで開封しないでください。
2. 本品は再使用は不可です。1 回のみでの使用に止め、使用後は廃棄してください。
3. 刃先の収納はいずれも立てずに平らに寝かせ、蓋を閉じた時に刃先がケースを突き破る事の無いようにご注意ください。



# Medical Supply Goods

## デボン™ スキンマーカ―

デボン™ スキンマーカ―は手術用に特別に設計された滅菌済み使い捨てスキンマーカ―です。

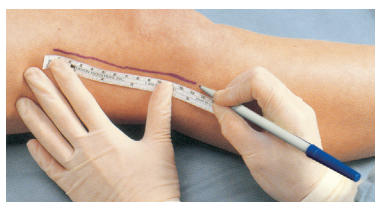
無臭の紫色インクからルーラーに至るまで、デボン™ スキンマーカ―は今日の手術の専門的要求に適合しています。

■ 外科医が手術部位を正確に測定出来るように、ルーラーが付いています。

※150 ファインチップは、キャップがルーラーとなっています。

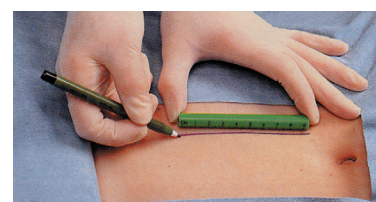

■ 極細タイプ(ファインチップ)は美容整形や眼科等の分野でも使用されます。

## 160-R レギュラーチップ



カタログ番号	31145785D
規格	160-Rレギュラーチップ
出荷	4袋/ケース
包装単位	25本/袋

## 150ファインチップ



カタログ番号	31145942D
規格	150ファインチップ
出荷	4袋/ケース
包装単位	25本/袋

## デボン™ マグネットドレープ



手術時の器具類(鋼製小物)を安全に置くことができ、術者に効果的に渡すことができる、マグネットタイプのドレープです。

■ 手術時、器具を術者に安全かつ効果的に渡せます。

■ ほぼあらゆる形状や患者の体位に適合するように柔軟性をもっています。また、強力な保持力を備えながら、同時に器具を容易に握ることが出来ます。

■ 裏地は滑り止め加工がされており、いかなる表面でも確実な位置決めが出来ます。

カタログ番号	31140588D
規格	116マグネットドレープ 30cm×40cm(未滅菌)
出荷	3個/箱
包装単位	3個/箱

# 効率的なガーゼ数量の カウントを可能に

## デボン™ ガーゼカウンターシステム

手術中に使用される用具は全て、数を完全に管理しなければなりません。ガーゼも例外ではありません。ガーゼの体内遺残を防ぐためにカウントを行っていただくための製品です。

バッグイット™1枚には5枚の袋がー列に繋がっており、それぞれの袋には仕切りがありますので1枚で最大10枚のガーゼがカウント可能です。

一つの仕切には原則1枚のガーゼを収納して使用します。

- ガーゼが患者の体内に取り残されることを防ぐために、術中・術後にガーゼを数える必要があります。また、術中は損失血液量を継続的に把握する必要があります。デボン™のバッグイットは効率的に数量を数えることができ、透明袋を使用していますので、視認性に優れ、最小限の接触で損失血液量を押し量ることが可能です。
- 1枚当たり5～10枚のガーゼがカウントできます。
- 壁やIV ポールに掛けて使用するポリ袋製のオペ用ガーゼカウント用製品です。必要に応じて使用枚数を決めることができるので、無駄を最小限に抑えます。



バッグイット専用ラックシングル



バッグイットディスペンサーBOX

### バッグイットディスペンサーBOX

カタログ番号	31144119D
規 格	バッグイットディスペンサーBOX (未滅菌)
出 荷	5箱/ケース
包装単位	50枚/箱

### バッグイット専用ラックシングル

カタログ番号	31144168D
規 格	バッグイット専用ラックシングル (未滅菌)
出 荷	1個
包装単位	1個

お問合せ先  
カーディナルヘルス株式会社  
Tel. 0120-917-205



製品情報・FAQ  
サイトはこちら

