

機械器具(30) 結紮器及び縫合器  
管理医療機器 結さつ用テープ JMDNコード: 70423000  
**バスキュラーターニキット キット**

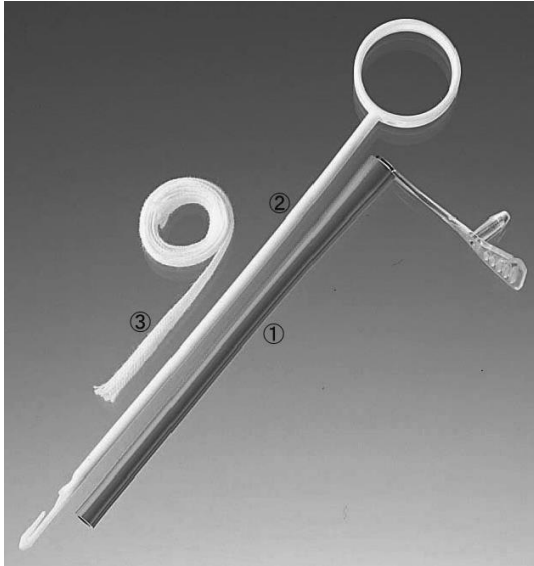
**再使用禁止**

**【禁忌・禁止】**

1. 再使用禁止。
2. 再滅菌禁止。

**【形状・構造及び原理等】**

1. 形状・構造等



本品は、開心術時に血管内に挿入したカテーテル又はカニューレを血管とともに結紮し、固定するキットである。

<構成> 2組入り

- |            |          |
|------------|----------|
| ①シース       | : 127mm  |
| ②オブチュレーター  | : 181mm  |
| ③アンビリカルテープ | : 約 60cm |

2. 原材料

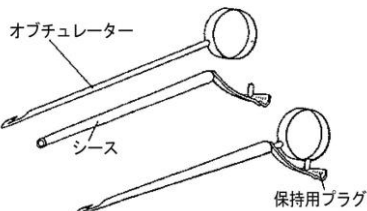
アンビリカルテープ: 綿

**【使用目的又は効果】**

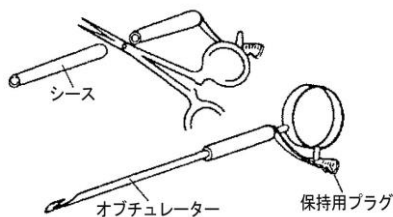
本品は、開心術時に血管内に挿入したカテーテル又はカニューレを血管とともに結紮し、固定することを目的としたキットである。なお本品は、滅菌済みであって、1 回限りの使用で使い捨て、再使用しない。

**【使用方法等】**

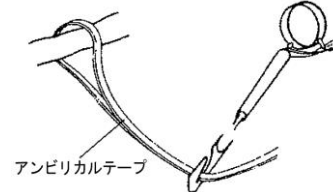
1. 包装を開封し、本品を取り出し、オブチュレーターをシースから取り出す。



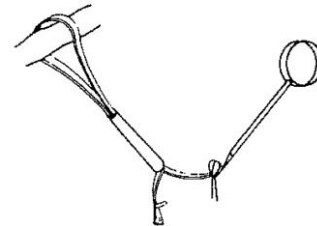
2. シースを適当な長さに切断後、オブチュレーターを挿入する。



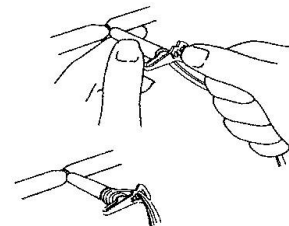
3. カテーテルやカニューレを挿入した血管にアンビリカルテープを巻き、オブチュレーター先端の切り込みに引っ掛ける。



4. オブチュレーターをシースより引っ張り出し、アンビリカルテープを外す。



5. 適当な力が加わるまでアンビリカルテープを引っ張り、保持用プラグの突起をシースの穴に押し込み、余分なアンビリカルテープを下図のようにシースに巻き、スリットにはさんで固定する。  
注意: 保持用プラグがしっかりとシースと嵌合していることを確認すること。



6. 本品を除去するには、アンビリカルテープをスリットから外し、紐解いた後、保持用プラグをシースの穴から抜きシースを滑らせて取り去り、アンビリカルテープを外す。除去したアンビリカルテープとシースは捨てること。

**【使用上の注意】**

1. 重要な基本的注意

- (1) 本品は滅菌済み再使用禁止製品であり、1 回限りの使用で使い捨て再使用しないこと。
- (2) 包装の水濡れしたものは使用しないこと。
- (3) 包装を開封したら、速やかに使用すること。

**【保管方法及び有効期間等】**

1. 保管方法

室温下で、水濡れに注意し、直射日光及び高温多湿を避けて保管すること。

2. 有効期間

有効期間は自己認証(当社データ)による。  
有効期間については外装表示参照。

**【製造販売業者及び製造業者の氏名又は名称等】**

\*製造販売業者:

\*\*カーディナルヘルス株式会社

カスタマーサポートセンター: 0120-917-205

\*外国製造業者名: Cardinal Health(カーディナルヘルス)

\*国名: アメリカ合衆国